


FICHE TECHNIQUE

Rockfon Eclipse® Customised



Sounds Beautiful

Rockfon Eclipse® Customised








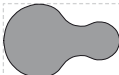
- L'îlot acoustique sans cadre, innovant et esthétique, bénéficie d'une surface lisse et mate dans une gamme de couleurs personnalisables à souhait avec le système NCS
- Rockfon Eclipse Customised est disponible dans une variété illimitée de formes, permettant une liberté de conception unique pour inspirer et améliorer votre design intérieur
- Rapide et facile à mettre en œuvre, il peut être utilisé seul ou lorsqu'un plafond suspendu traditionnel ne peut être envisagé
- Parfait pour exploiter la masse thermique, avec une face arrière garantissant une excellente réflexion à la lumière et à la chaleur

Description Du Produit

- Îlot acoustique en laine de roche
- Face visible : voile coloré, finition lisse et mate
- Face arrière : voile acoustique blanc
- Bords peints

Applications

- Commerce
- Éducation
- Bureau
- Loisirs

Bords	Formes	Dimensions modulaires (mm)	Poids (kg/unité)	Systèmes d'installation recommandés
	Carré 	1160 x 1160 x 40	9	Rockfon® System Eclipse Island™
	Rectangle 	1160 x 580 x 40	5	Rockfon® System Eclipse Island™
		1760 x 1160 x 40	13	Rockfon® System Eclipse Island™
		2360 x 1160 x 40	17	Rockfon® System Eclipse Island™
	Cercle 	800 x 800 x 40	3	Rockfon® System Eclipse Island™
	Triangle 	1160 x 1160 x 40	7	Rockfon® System Eclipse Island™
	Hexagone 		4	Rockfon® System Eclipse Island™
	Ovoïde 	1760 x 1160 x 40	6	Rockfon® System Eclipse Island™
Forme libre 	- x - x 40	10	-	Rockfon® System Eclipse Island™

Les îlots Eclipses « Formes libres » ayant une longueur supérieure à 2400 mm ou une largeur supérieure à 1200 mm seront produits en deux parties à assembler sur chantier.

Les îlots Eclipses Customised de dimension 2360x1160x40 mm sont disponibles dans des couleurs personnalisées appliquées sur 5.

Contactez-nous pour les formes et les tailles spéciales, pour les deux faces peintes Eclipse Personnalisé, ainsi que pour les délais et les quantités minimales de commande.



PERFORMANCES

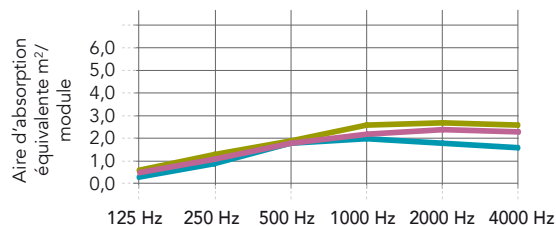


Absorption acoustique

A_{eq} (m²/plage)

* Valeurs acoustiques pour des plages avec une distance entre les plages égale ou supérieur à 2000mm.

Pour plus de données acoustiques, prenez contact avec le service technique Rockfon locale.



	125 Hz	250 Hz	500 Hz	1000 Hz	2000 Hz	4000 Hz
Carré 1160 plage seule* (hauteur de suspension: 15 mm)	0,3	0,9	1,8	2,0	1,8	1,6
Carré 1160 plage seule* (hauteur de suspension 500mm)	0,6	1,3	1,9	2,6	2,7	2,6
Carré 1160 rangée de 6 plages, 300mm distance (hauteur de suspension 500mm)	0,5	1,1	1,8	2,2	2,4	2,3



Réaction au feu

A2-s1,d0



Réflexion à la lumière

Selon finition.



Résistance à l'humidité et résistance à la flexion

Jusqu'à 100 % RH. Aucun affaissement visible même dans des conditions d'humidité extrême.



Entretien

- Aspirateur



Hygiène

La laine de roche ne contient aucun élément nutritif et ne permet pas le développement des micro-organismes



Environnement

Laine de roche entièrement recyclable
Le contenu recyclé des produits Rockfon se situe entre 29 et 64 % conformément à la norme ISO 14021.



Environnement intérieur

Une sélection de produits Rockfon bénéficie de la classification finlandaise M1 et du label danois DICL sur la qualité de l'air intérieur.
Indice de concentration d'activité I < 1



Sounds Beautiful

01.2023 | Tous les codes couleurs mentionnés s'appuient sur le système NCS – Natural Colour System® – utilisés sous licence et la propriété de NCS Colour AB, Stockholm 2012 ; ou la couleur RAL standard, Stockholm 2010 dont ils sont la propriété. Document non contractuel. Modifications sans préavis. Crédit photos : Rockfon, D.R.

