


FICHE TECHNIQUE

# Rockfon Eclipse® Colour



**Sounds Beautiful**

# Rockfon Eclipse® Colour




- Îlot acoustique sans cadre innovant et esthétique, doté d'une finition lisse et d'une surface colorée
- Rockfon Eclipse Colour est disponible en deux formats (carré et carré) et en 11 couleurs exclusives de la gamme Rockfon Color-All pour inspirer et améliorer votre aménagement intérieur
- Des couleurs subtiles parfaitement harmonieuses entre elles, soit dans la même pièce ou dans différentes parties d'un bâtiment
- Rapide et facile à mettre en œuvre, il peut être utilisé seul ou lorsqu'un plafond suspendu traditionnel ne peut être envisagé
- Parfait pour exploiter la masse thermique, avec une face arrière garantissant une excellente réflexion à la lumière et à la chaleur

## Description Du Produit

- Îlot acoustique en laine de roche
- Face visible : voile coloré avec une finition lisse et mate
- Face arrière : contre voile blanc
- Bords peints

## Applications

- Commerce
- Éducation
- Bureau
- Loisirs

Bords	Formes	Dimensions modulaires (mm)	Env. poids (kg/panneau)	Systèmes d'installation recommandés
	Carré 	1160 x 1160 x 40	9	Rockfon® System Eclipse Island™
	Cercle 		7	Rockfon® System Eclipse Island™

*Pour d'autres formats et dimensions en couleur, notez que cela est possible avec les Rockfon Eclipse personnalisables avec le système NCS. Attention, les Rockfon Eclipse personnalisables (surface peinte) ne sont pas miscibles avec les Rockfon Eclipse Colour (surface voile). Contactez-nous pour plus d'informations.*



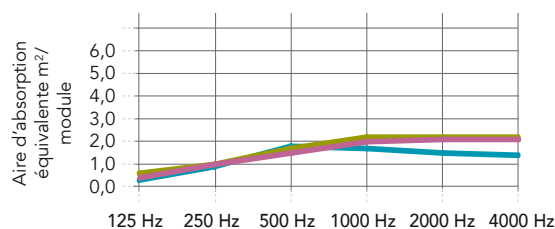
## Performances



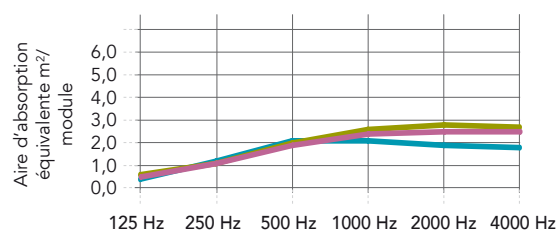
### Absorption acoustique

$A_{eq}$  (m<sup>2</sup>/plage)

\* Valeurs acoustiques pour des plages avec une distance entre les plages égale ou supérieur à 2000mm. Pour plus de données acoustiques, prenez contact avec le service technique Rockfon locale.



	125 Hz	250 Hz	500 Hz	1000 Hz	2000 Hz	4000 Hz
Cercle 1160 module seul* (hauteur de suspension : 45mm)	0,3	0,9	1,8	1,7	1,5	1,4
Cercle 1160 module seul* hauteur de suspension : 500mm)	0,6	1,0	1,7	2,2	2,2	2,2
Cercle 1160 - Rangée de 2x4 modules, distance 300mm (hauteur de suspension 500mm)	0,4	1,0	1,5	2,0	2,1	2,1



	125 Hz	250 Hz	500 Hz	1000 Hz	2000 Hz	4000 Hz
Carré 1160 module seul* (hauteur de suspension : 45mm)	0,4	1,2	2,1	2,1	1,9	1,8
Carré 1160 module seul* (hauteur de suspension : 500mm)	0,6	1,1	2,0	2,6	2,8	2,7
Carré 1160 - Rangée de 2x4 modules, distance 300mm (hauteur de suspension 500mm)	0,5	1,1	1,9	2,4	2,5	2,5



### Réaction au feu

A2-s1,d0



### Réflexion à la lumière

Selon finition.



### Résistance à l'humidité et résistance à la flexion

Jusqu'à 100 % RH. Aucun affaissement visible même dans des conditions d'humidité extrême. Rockfon Eclipse ne peut être ni utilisé en piscine ni installé dans des espaces ouverts sur l'extérieur. Pour plus d'informations, merci de contacter Rockfon.



### Entretien

- Aspirateur



### Hygiène

La laine de roche ne contient aucun élément nutritif et ne permet pas le développement des micro-organismes



### Environnement

Laine de roche entièrement recyclable  
Le contenu recyclé des produits Rockfon se situe entre 29 et 64 % conformément à la norme ISO 14021. Les solutions acoustiques Rockfon ont reçu les certifications Cradle to Cradle Certified® Silver et Bronze.



### Environnement intérieur

Une sélection de produits Rockfon bénéficie de la classification finlandaise M1 et du label danois DICL sur la qualité de l'air intérieur.  
Indice de concentration d'activité I < 1



# Sounds Beautiful

01.2023 | Tous les codes couleurs mentionnés s'appuient sur le système NCS – Natural Colour System® – utilisés sous licence et la propriété de NCS Colour AB, Stockholm 2012 ; ou la couleur RAL standard, Stockholm 2010 dont ils sont la propriété. Document non contractuel. Modifications sans préavis. Crédit photos : Rockfon, D.R.

